

# RECYCLEZ

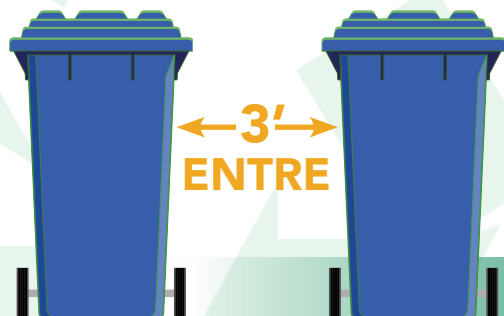
plus souvent avec la collecte  
du recyclage à domicile.

# GUIDE DE RECYCLAGE

## 5 ÉTAPES POUR RECYCLER

- 1** Regardez pour un numéro sur le plastique  

- 2** Rincez les boîtes de conserve  
Afin d'éviter des frais de contamination
- 3** Pliez et écrasez le carton  
Afin de gagner de l'espace
- 4** Placez les objets librement dans le bac de recyclage
- 5** Placez le conteneur de recyclage au chemin avec une distance de (3 pi) l'un de l'autre



## DATE DE LANCEMENT

Le 5 mars 2018.



## POUR PLUS D'INFORMATIONS

concernant le nouveau programme de gestion des déchets, contactez la Ville de Hearst au :

**705-362-4341**

ou visitez le site web :

[www.hearst.ca](http://www.hearst.ca)

Votre guide pour la nouvelle  
**COLLECTE DU RECYCLAGE**  
à Hearst



Des solutions durables à l'oeuvre

# Guide de **RECYCLAGE**



## Liste de matériaux **RECYCLABLES ACCEPTÉS**



### **Cannettes et contenants en métal**

Poussez les couvercles à l'intérieur du contenant. Retirez les couvercles et les sceaux de plastique et d'aluminium.




### **Contenants multicouches**

Exemples : les contenants de lait, de jus et de crème.




### **Contenants aérosol vides domestiques ou comestibles**

Exemples : contenants de crème à raser, de fixatif, d'assainisseur d'air et d'huile végétale.



### **Contenants aseptiques**

Exemples : les contenants de lait, de jus, de breuvage de soja, de bouillon, et de substituts de repas liquides.



### **Contenants d'aluminium**

Exemples : les cannettes de boisson vides, les assiettes, les plateaux et le papier d'aluminium.



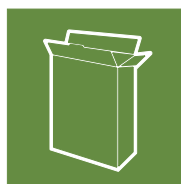
### **Papier domestique**

Exemples : les journaux, les annuaires téléphoniques, les revues, les catalogues, les circulaires, le papier d'emballage, etc.



### **Contenants de plastique**

Les articles marqués des symboles ci-dessous.



### **Carton ondulé et non ondulé**

Aucun carton ciré. Enlevez tout plastique, aluminium, résidus, encarts et revêtements intérieurs.



## Matériaux **NON ACCEPTÉS** dans les bacs de recyclage



### **Verre clair et coloré**

Exemples : bouteilles et pots en verre, vaisselle, cristal, vitrines et ampoules électriques.



### **Contenants aérosol vides commerciaux ou industriels**

Exemples : contenants de peinture, de nettoyeur à frein et de lubrifiant liquide.



### **Plastique et mousse de polystyrène**

Tous produits de plastique ou de mousse de polystyrène. Tous items marqués du symbole de recyclage 6.

